



ТЕРРИТОРИАЛЬНЫЙ ОРГАН
ФЕДЕРАЛЬНОЙ СЛУЖБЫ
ГОСУДАРСТВЕННОЙ СТАТИСТИКИ
ПО ВОРОНЕЖСКОЙ ОБЛАСТИ

СОСТОЯНИЕ СЕЛЬСКОГО ХОЗЯЙСТВА

2023 год

06.02.24

Оперативные данные

СОДЕРЖАНИЕ

Поголовье скота и птицы в хозяйствах всех категорий	3
Структура поголовья скота и птицы в хозяйствах всех категорий	4
Производство продукции животноводства в хозяйствах всех категорий	5
Структура продукции животноводства по категориям хозяйств	6
Производство продукции животноводства в сельскохозяйственных организациях	7
Производство продукции растениеводства в хозяйствах всех категорий	8
Структура продукции растениеводства по категориям хозяйств	9
Урожайность сельскохозяйственных культур в сельскохозяйственных организациях	10

ПОГОЛОВЬЕ СКОТА И ПТИЦЫ В ХОЗЯЙСТВАХ ВСЕХ КАТЕГОРИЙ

на конец года, тысяч голов

ВОРОНЕЖСТАТ

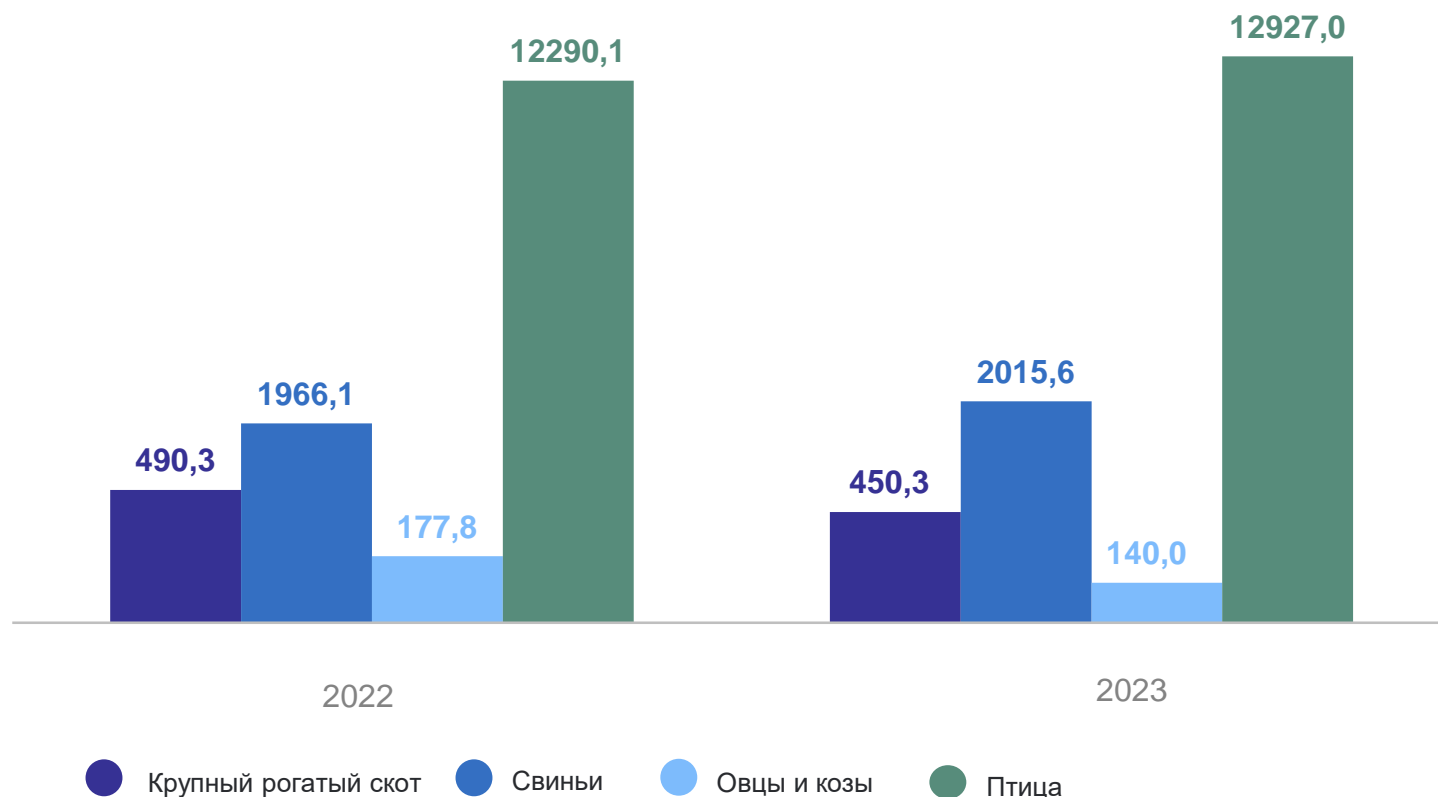
2023 год в % к 2022 году

Крупный рогатый скот **91,8**

Свины **102,5**

Овцы и козы **78,7**

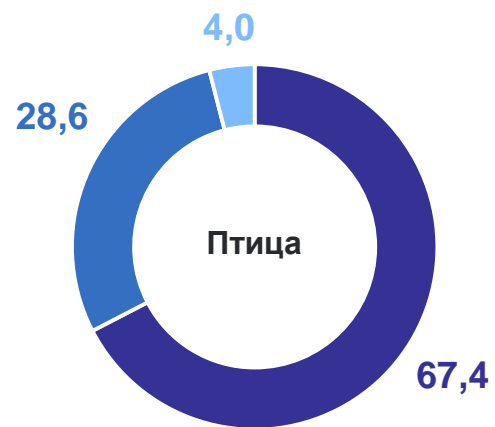
Птица **105,2**



СТРУКТУРА ПОГОЛОВЬЯ СКОТА И ПТИЦЫ В ХОЗЯЙСТВАХ ВСЕХ КАТЕГОРИЙ

на конец года, в процентах к итогу

ВОРОНЕЖСТАТ



- Сельскохозяйственные организации
- Хозяйства населения
- Крестьянские (фермерские) хозяйства

ПРОИЗВОДСТВО ПРОДУКЦИИ ЖИВОТНОВОДСТВА В ХОЗЯЙСТВАХ ВСЕХ КАТЕГОРИЙ

ВОРОНЕЖСТАТ

прирост (убыль) в % к предыдущему году

Скот и птица на убой
в живом весе

0,5 ↓

из них:

крупный рогатый скот

2,6 ↑

свиньи

1,4 ↓

птица

0,2 ↓

Молоко

1,6 ↑

Яйца

21,9 ↑

Шерсть*

26,1 ↓

● Понижение ● Повышение

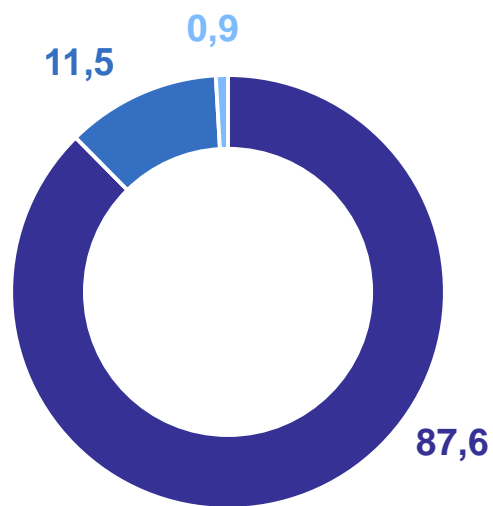
*В сельскохозяйственных организациях.

СТРУКТУРА ПРОДУКЦИИ ЖИВОТНОВОДСТВА ПО КАТЕГОРИЯМ ХОЗЯЙСТВ

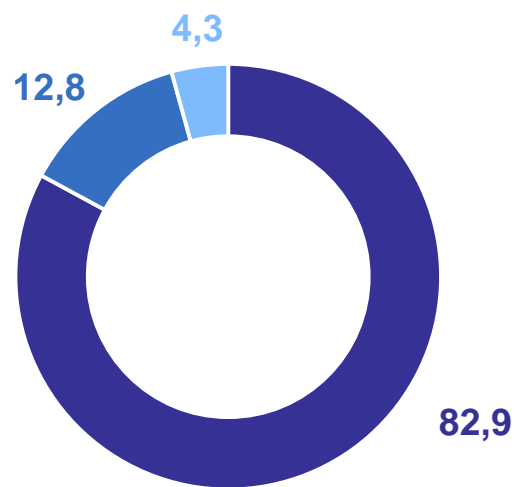
ВОРОНЕЖСТАТ

на конец года, в процентах к итогу

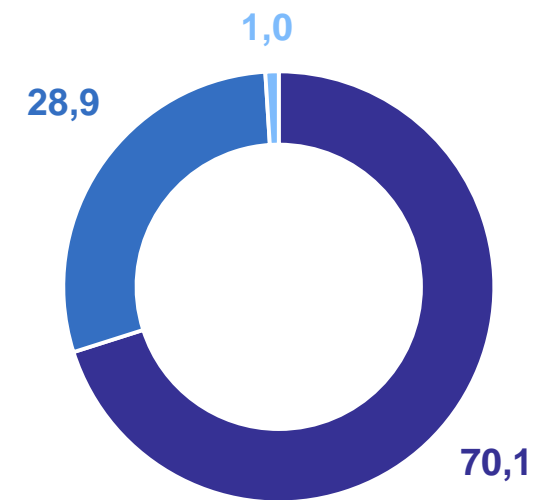
Произведено скота и птицы
на убой в живом весе



Молоко



Яйца



● Сельскохозяйственные организации

● Хозяйства населения

● Крестьянские (фермерские) хозяйства

ПРОИЗВОДСТВО ПРОДУКЦИИ ЖИВОТНОВОДСТВА В СЕЛЬСКОХОЗЯЙСТВЕННЫХ ОРГАНИЗАЦИЯХ

ВОРОНЕЖСТАТ

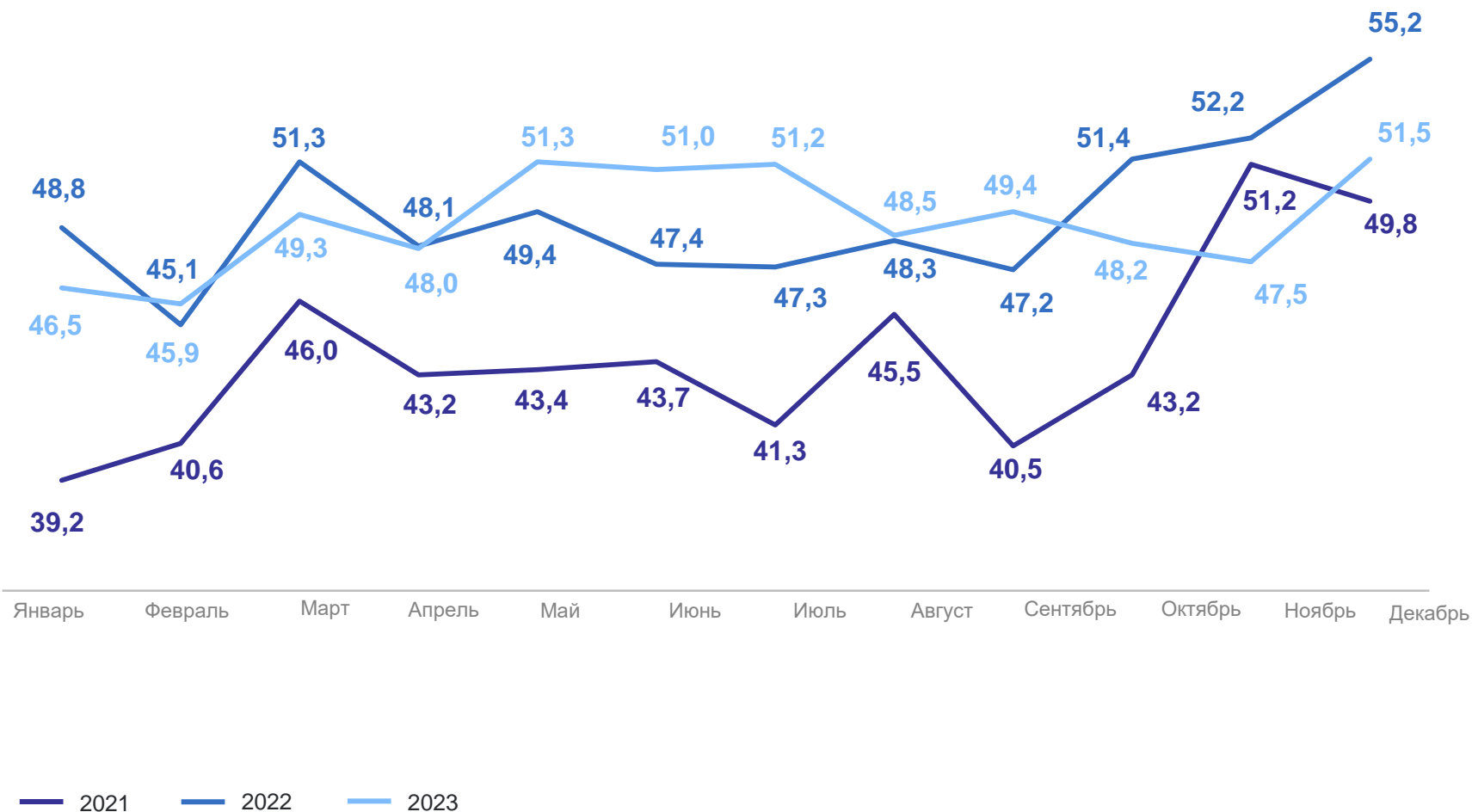
ТЫСЯЧ ТОНН

588,3

Произведено скота и птицы
на убой (в живом весе)

99,4%

к 2022 году



ПРОИЗВОДСТВО ПРОДУКЦИИ ЖИВОТНОВОДСТВА В СЕЛЬСКОХОЗЯЙСТВЕННЫХ ОРГАНИЗАЦИЯХ

ТЫСЯЧ ТОНН

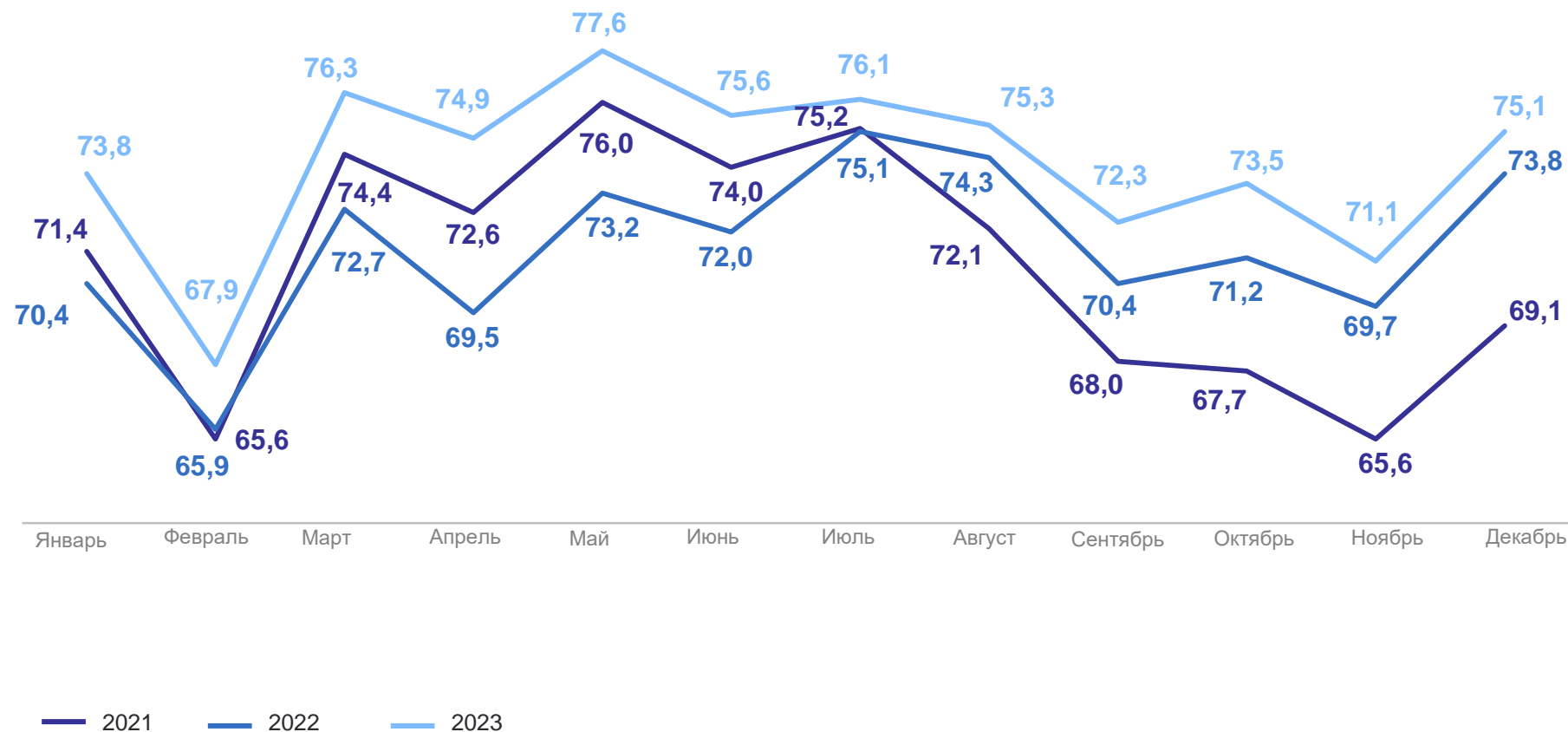
ВОРОНЕЖСТАТ

889,5

Производство молока

103,6%

2023 год к 2022 году



ПРОИЗВОДСТВО ПРОДУКЦИИ ЖИВОТНОВОДСТВА В СЕЛЬСКОХОЗЯЙСТВЕННЫХ ОРГАНИЗАЦИЯХ

млн штук

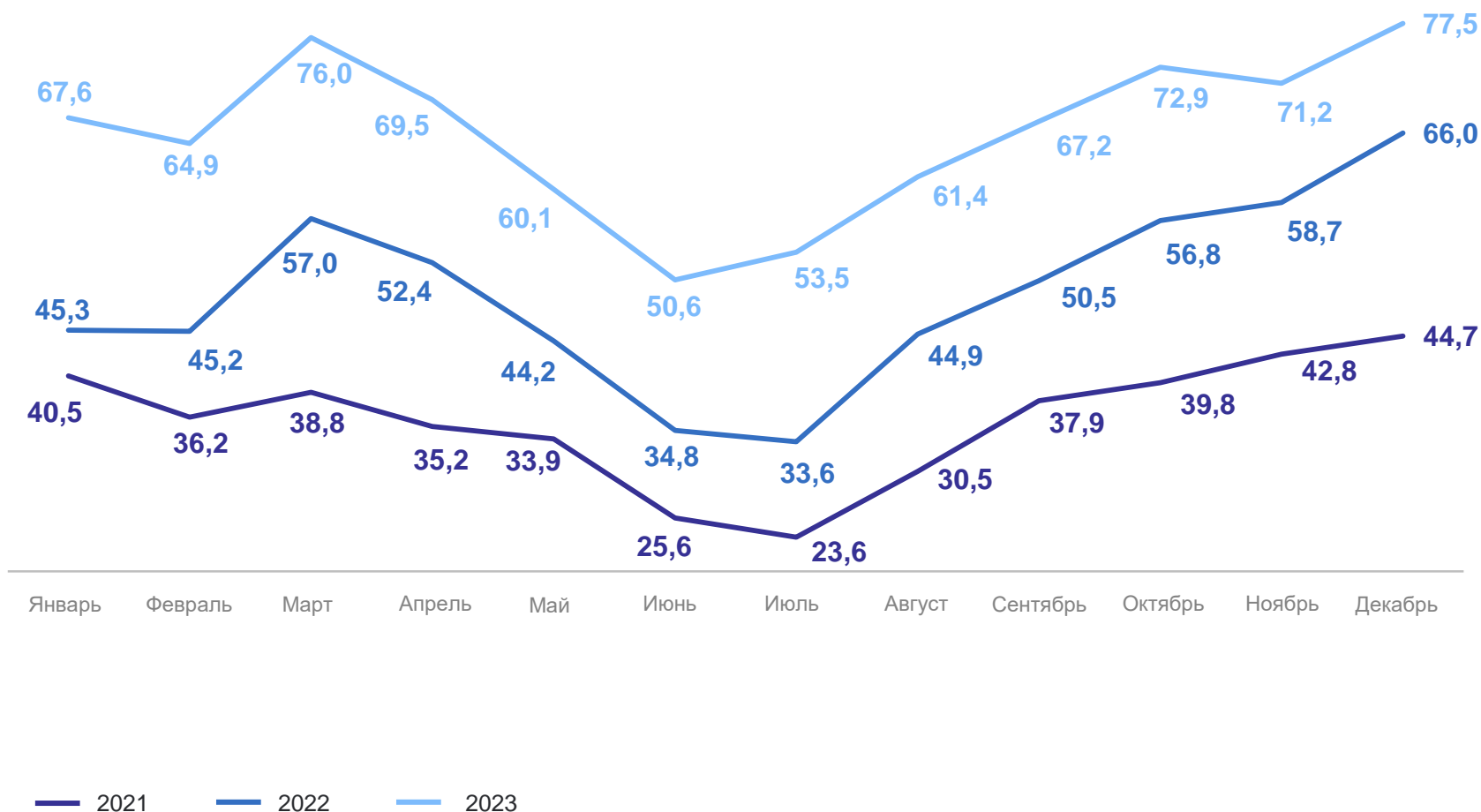
ВОРОНЕЖСТАТ

792,4

Производство яиц

134,4%

2023 год к 2022 году



ПРОИЗВОДСТВО ПРОДУКЦИИ РАСТЕНИЕВОДСТВА В ХОЗЯЙСТВАХ ВСЕХ КАТЕГОРИЙ

ВОРОНЕЖСТАТ

прирост (убыль) в % к предыдущему году

Зерновые и зернобобовые *

9,1↓

Сахарная свекла

9,0↑

Кукуруза *

0,8↑

Картофель

3,0↓

Подсолнечник *

2,4↑

Овощи

0,5↑

● Понижение ● Повышение

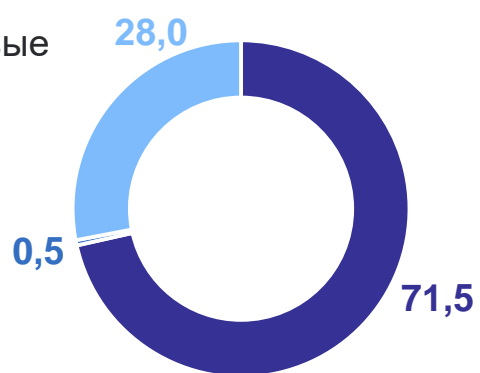
*В весе (после доработки).

СТРУКТУРА ПРОДУКЦИИ РАСТЕНИЕВОДСТВА ПО КАТЕГОРИЯМ ХОЗЯЙСТВ

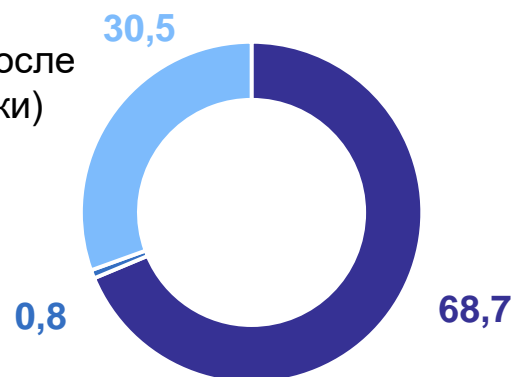
ВОРОНЕЖСТАТ

в процентах к итогу

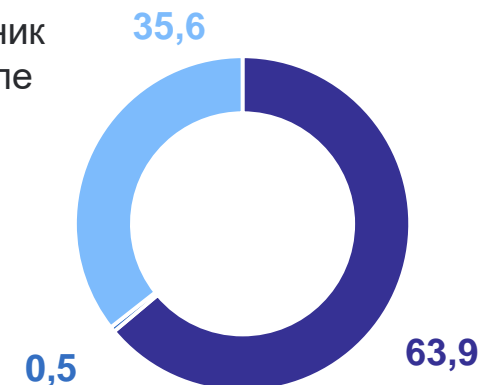
Зерновые
и зернобобовые
(в весе после
доработки)



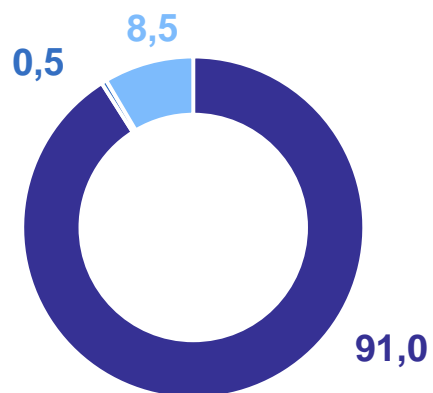
Кукуруза
(в весе после
доработки)



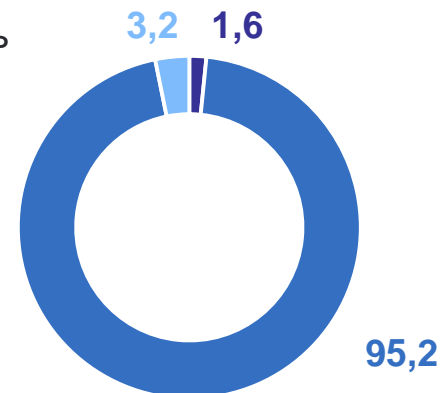
Подсолнечник
(в весе после
доработки)



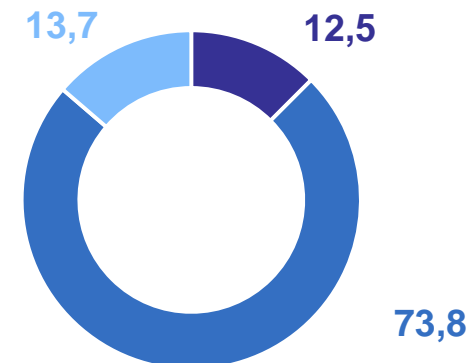
Сахарная
свекла



Картофель



Овощи



● Сельскохозяйственные организации ● Хозяйства населения ● Крестьянские (фермерские) хозяйства

УРОЖАЙНОСТЬ СЕЛЬСКОХОЗЯЙСТВЕННЫХ КУЛЬТУР В СЕЛЬСКОХОЗЯЙСТВЕННЫХ ОРГАНИЗАЦИЯХ

ВОРОНЕЖСТАТ

прирост (убыль) в % к предыдущему году

Зерновые и зернобобовые *	0,9↑	Сахарная свекла	6,3↑
Кукуруза *	21,3↑	Картофель	7,4↑
Подсолнечник *	3,8↓	Овощи	1,8↑

● Понижение ● Повышение

*В весе (после доработки).